

PİYASA YORUMU

ARAŞTIRMA

 **HALKYATIRIM**

halkyatirim.com.tr | 444 42 55

Powell'in para politikasına yönelik şahin açıklamaları sonrasında küresel borsalarda satış baskısı devam ederken ABD endeksleri haftanın üçüncü gününde de geriledi

Dün piyasalarda neler oldu?

Dün küresel piyasalarda daha çok satıcılı bir seyir görüldü. Euro Bölgesi enflasyon verisinin yeniden rekor tazelemesiyle Avrupa Merkez Bankası'ndan gelecek faiz artışı beklentileri de arttı. Veriye paralel olarak Avrupa endekslerinde satıcılı seyir hakim oldu. Almanya DAX endeksi %0,97 değer kaybıyla 12834 puanla günü noktaladı. Euro Stoxx 50 endeksi %1,25 ve FTSE 100 endeksi ise %1,05 düşüşle günü sonlandırdı.

Merkez bankalarından artan tonda şahin duruş beklentisi piyasadaki negatif risk iştahını desteklemeye devam ediyor. Cuma günü tarımdışı istihdam açıklaması öncesi dün ADP özel sektör istihdam raporu takip edildi. 300 bin artış olarak açıklanması beklenen veri 132 bin artış olarak açıklandı. ABD endekslerinde açılış hafif primli olsa da kalıcı olamadı ve haftanın 3.gününde de gerilemeye devam etti. New York borsası kapanışında, Dow Jones endeksi, 280 puanın üzerinde değer kaybetti ve %0,88 azalışla 31.510,43 puana geriledi. S&P 500 endeksi %0,78 azalarak 3.955,01 puana ve Nasdaq endeksi %0,56 kayıpla 11.816,20 puana indi.

Fed yetkililerinden gelen şahin mesajlar yatırımcı fiyatlamlarına yön vermeye devam ederken, Cleveland Fed Başkanı Loretta Mester, Fed'in faiz oranını %4'ün üzerine çıkarması ve enflasyonun hedefe çekilmesi için bir süre orada tutmasının gerekeceğini belirtti. Mester, bankanın faiz oranlarını gelecek yıl düşüreceğini öngörmediğini de söyledi.

Fed yetkililerinin şahin açıklamalarıyla ABD 10 yıllık tahvil faizi dün %3,22 seviyesine kadar yükseldi. 2 yıllık getirisi de yükselişle günü tamamladı. ADP tarım dışı istihdam verisinin beklentinin altında kalması ile DXY gün içi kazançlarını geri verdi ve günü hafif kayıpla 108,7 seviyesinde tamamladı. Euro bölgesinde Ağustos ayı manşet enflasyonu, beklentinin üzerinde gelirken ECB'den önümüzdeki iki toplantı için beklenen faiz artışı yükseldi. Bununla beraber Avrupa'da yükselen enerji fiyatlarına yönelik müdahalede bulunulacağı haberi ve doğalgaz stoklarının beklenenden hızlı artması Euro'yu dolar karşısında destekledi. EURUSD paritesi primle 1,0015 seviyesine yükseldi.

Cuma günü Powell'in beklenenden daha şahin gelen açıklamalarının ardından diğer Fed üyelerinin de benzer açıklamalara devam etmesi ons altın üzerindeki satış baskısını artırıyor.

ABD'de ham petrol stokları beklenenden fazla gerilese de bunun petrol fiyatları üzerindeki pozitif etkisi sınırlı kaldı. Benzer şekilde OPEC+ ülkelerinin bu yıl ve önümüzdeki yıl için arz fazlası beklentilerini düşürmeleri de petrol fiyatlarını desteklemeye yetmedi ve Brent petrol sert düşüşle tekrar 100 USD/varilin altına geriledi. Bu sabah ABD ham petrolü 89,0, Brent petrol 95,1 USD/varil seviyesinde.

Bugün ne bekliyoruz?

Asya'da bu sabah Çin'de Caixin İmalat PMI verisi açıklandı. Caixin imalat PMI Ağustos'ta 50,4'ten 49,5'e geriledi. Bu sabah Asya piyasalarında karışık bir seyir görüyoruz. Çin hafif pozitif, Hong Kong ve Japonya negatif. ABD vadelerinde ise satıcılı seyrin devam ettiğini görüyoruz. VIX endeksi 25,9 seviyesinde.

Yurt dışında bugün Almanya'nın perakende satış rakamları açıklanacak. Ülkede en son perakende satışlar aylık %1,6, yıllık %8,8 düşüş göstermişti. ABD'de ise bugün ISM imalat verisi açıklanacak. ISM imalat sektörü PMI son ay 52,8 seviyesinde açıklanmıştı.

Gelecek gündemde neler var?

Yarın, haftanın da en önemli verisi olan ABD tarımdışı istihdam verisi piyasaların odak noktasında olacak. Fed'in faizleri agresif bir şekilde artırması, tüketici talebi ve konut piyasası üzerinde baskı yaratırken resesyon riskini de artırıyor. Fed Mart ayından bu yana politika faizini 225 baz puan artırdı. Ekonominin bazı alanlarında yavaşlama olurken iş gücü piyasası şu ana kadar güçlü kalmaya devam etti. ABD'de en son tarım dışı istihdam sürpriz bir şekilde beklentilerin iki katı seviyede açıklanmış ve Temmuz ayında tarım dışı istihdam 250 binlik beklentiye karşılık 528 bin artış göstermişti. Ağustos ayı için beklenti ise istihdamın 300 bin kişi artış göstermesi ve işsizlik oranının %3,5'te sabit kalması yönünde oluşuyor.

1.09.2022

ABD Piyasaları

Değişimler	Kapanış	Günlük değ.	Haftalık değ.	Aylık değ.	Yıllık değ
S&P 500	3,955.0	▼ -0.78%	▼ -5.81%	▲ 1.43%	▼ -17.49%
Dow Jones	31,510.4	▼ -0.88%	▼ -5.35%	▲ 0.55%	▼ -14.37%
Nasdaq	11,816.2	▼ -0.56%	▼ -6.51%	▲ 1.55%	▼ -24.37%
S&P 500 Vadeli*	3,934.0	▼ -0.57%	▼ -6.36%	▲ 0.84%	▼ -17.77%

Avrupa Piyasaları

Değişimler	Kapanış	Günlük değ.	Haftalık değ.	Aylık değ.	Yıllık değ
Dax	12,835.0	▼ -0.97%	▼ -3.29%	▼ -1.39%	▼ -20.54%
FTSE 100	7,284.2	▼ -1.05%	▼ -2.61%	▲ 1.22%	▼ -2.94%
MSCI Europe	1,595.2	▼ -0.51%	▼ -3.53%	▼ -1.65%	▼ -24.41%

Asya Piyasaları ve Asya GOÜ Piyasaları

Değişimler	Kapanış	Günlük değ.	Haftalık değ.	Aylık değ.	Yıllık değ
Shanghai Bileşik*	3,202.8	▲ 0.02%	▼ -1.34%	▼ -4.57%	▼ -11.82%
Kospi	2,427.3	▼ -1.81%	▼ -2.02%	▲ 3.26%	▼ -18.80%
Hong Kong*	19,954.4	▲ 0.03%	▼ -0.07%	▼ -8.15%	▼ -14.32%
S&P BSE Sensex - Hindistan	59,171.0	▼ -0.61%	▲ 0.67%	▲ 8.61%	▼ -1.14%
IDX Composite - Endonezya	7,182.3	▲ 0.05%	▲ 0.11%	▲ 6.56%	▲ 7.27%
TAIEX - Tayvan	14,806.5	▼ -1.91%	▼ -2.59%	▲ 2.36%	▼ -20.08%

Diğer Gelişmekte Olan Ülke Piyasaları

Değişimler	Kapanış	Günlük değ.	Haftalık değ.	Aylık değ.	Yıllık değ
BIST 100 - Türkiye	3,171.2	▲ 0.20%	▲ 1.10%	▲ 30.29%	▲ 61.50%
MOEX - Rusya	2,400.1	▲ 4.05%	▲ 6.84%	▲ 7.99%	▼ -38.04%
WIG - Polonya	50,174.1	▼ -0.13%	▼ -5.46%	▼ -8.12%	▼ -28.80%
Prag SE - Prag	1,173.8	▼ -0.77%	▼ -0.70%	▼ -4.62%	▼ -18.32%
S&P/BMV IPC - Meksika	44,919.2	▼ -2.18%	▼ -5.88%	▼ -5.60%	▼ -15.27%
Merval - Arjantin	136,241.0	▼ -3.47%	▼ -4.58%	▲ 28.71%	▲ 59.75%
Tel Aviv 35 - İsrail	2,014.5	▼ -0.29%	▼ -2.23%	▲ 10.35%	▲ 0.60%
Tedavul All - Suudi Arabistan	12,283.3	▼ -1.38%	▼ -2.45%	▲ 7.59%	▲ 8.16%
FTSE/JSE All - Endonezya	67,257.1	▼ -0.95%	▼ -4.38%	▼ -1.57%	▼ -10.39%
DFM General - Birleşik Arap Emirlikleri	3,443.1	▼ -0.59%	▼ -0.56%	▲ 12.45%	▲ 7.05%

*Haftalık değişim, önceki haftanın son işlem günü; aylık değişim, önceki ayın son işlem günü; yıllık değişim ise yılın son işlem gününe göre değişimi ifade eder.



Endeks, düşük küresel risk iştahının etkisiyle satış eğilimiyle başlangıç yapabilir

Dün piyasalarda neler oldu?

Dün BIST 100 endeksi güne %0,54 artışla 3.3182,13 puandan başlangıç yaptı. Gün içinde 3.199 puana yönelim ile yeni zirve seviyesini test eden BIST 100 endeksinde en düşük 3.160, en yüksek 3.198 puan görüldü ve endeks günü %0,20 artışla 3.171,21 puandan tamamladı. Borsa İstanbul'da bankacılık endeksi %0,39, sınai endeks %0,33 ve ulaştırma endeksi %3,43 yükseldi. Endekste toplam işlem hacmi 73,1 milyar TL seviyesinde gerçekleşti.

Bugün ne bekliyoruz?

Yurt içinde bugün endeksin, düşük küresel risk iştahının etkisiyle satış eğilimiyle başlangıç yapabileceğini düşünüyoruz.

Bugün yurt içinde ISO imalat PMI verisinin Ağustos ayı sonuçları açıklanacak. Haziran ayında 48,1 olarak ölçülen manşet PMI Temmuz'da 46,9'a gerileyerek üst üste 5. ay eşik değer 50 seviyesinin altında kalmıştı. Bugün ayrıca, İTO İstanbul perakende ve toptan fiyatları açıklanacak. İstanbul'da perakende fiyatlar en son aylık %4,09 artarak, yıllık %99,11 seviyesine yükselmişti.

Gelecek gündemde neler var?

Yarın yurt içinde açıklanacak önemli bir veri bulunmuyor.

BIST Verileri			
Endeksler	BIST 100	BIST Banka	BIST Sınai
Kapanış	3,171.2	3,282.6	5,068.5
Günlük Değ.	▲ 0.20%	▲ 0.39%	▲ 0.33%
Haftalık Değ.	▲ 1.10%	▲ 1.41%	▲ 2.04%
Yıllık Değ.	▲ 70.71%	▲ 105.71%	▲ 48.89%
Hacim (milyar TL)	69.5	22.7	27.6
Günlük Değ.	▲ 9.60%	▲ 12.16%	▲ 10.91%
3 Aylık Ortalama Hacim (milyar TL)	41.9	8.0	18.4
Günlük Değ. - 3 Aylık Ort.	▲ 65.85%	▲ 182.22%	▲ 50.23%

*Haftalık değişim, önceki haftanın son işlem günü; yıllık değişim ise yılın son işlem gününe göre değişimi ifade eder.

Türkiye Kapanışının Ardından Piyasalar			
	Türkiye Kapanışı	Türkiye Açılışı Öncesi	Değişim
\$/TL	18.1923	18.2015	▲ 0.05%
€/Ş	1.0045	1.0016	▼ -0.29%
\$/₺	138.71	139.39	▲ 0.49%
Altın	1,719.3	1,705.8	▼ -0.79%
S&P*	3,976.8	3,980.4	▲ 0.09%
Nasdaq*	12,311.1	12,322.5	▲ 0.09%

*Türkiye Açılışı Öncesi için belirtilen rakamlar, bir önceki günün kapanış verileridir.

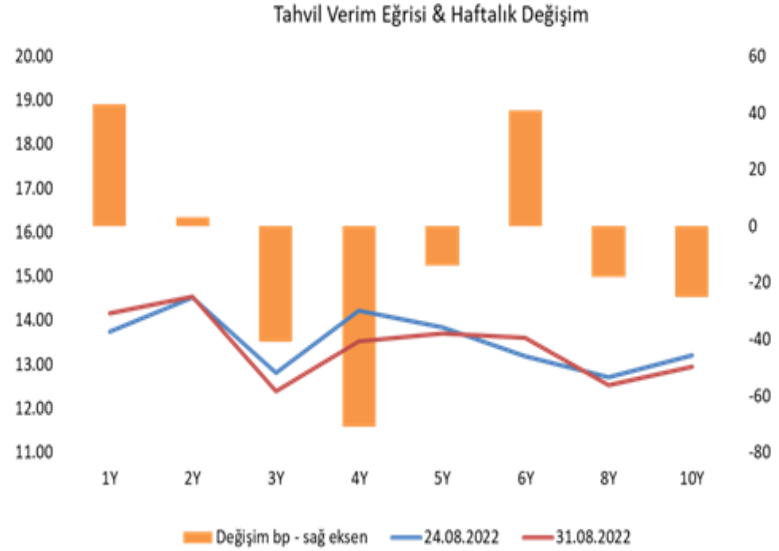
Türkiye - Ülke Risk Primleri (CDS)					
Değişimler	31/08/22	Günlük değ.	Haftalık değ.	Aylık değ.	Yıllık değ.
Türkiye 2 Yıllık	742.5	● 0.61%	● 4.89%	● 0.5%	● 148.4%
Türkiye 5 Yıllık	770.5	● 0.59%	● 5.06%	● 5.4%	● 113.2%
Türkiye 10 Yıllık	725.9	● 0.71%	● 5.79%	● 7.4%	● 83.3%

Tahvil ve Döviz Piyasasında Fiyatlamalar

ABD'de konut başlangıçları ve Ağustos ayı özel sektör istihdam verilerinin beklentilerin altında kalması sonucu Dolar Endeksi 108,4 seviyesine gerilerken major para birimleri ABD Dolar'ına karşı karışık seyir izledi. Yarın açıklanacak tarım dışı istihdam verileri öncesi küresel tahvillerde satışlar devam ederken ABD 10 yıllık tahvil faizi 2 bp artışla %3,12, Almanya 10 yıllık tahvil faizi 3 bp artışla %1,54, İtalya 10 yıllık tahvil faizi 6 bp artışla %3,89 seviyesine yükseldi. Hazine döviz cinsi verim eğrisinde tüm vadelerde artış olurken, 2033 vadeli dolar cinsi tahvil faizi %10,49 yükseldi. Yurt içi TL tahvil piyasalarında kısa vadeli ve TÜFE'ye endeksli tahvillerde satıcılı seyir izlenirken, orta ve uzun vadelerde alıcılı seyir devam etti. BIST kesin alım satım pazarı işlem hacmi 4,7 milyar TL'ye yükselirken, 2 yıl vadeli gösterge tahvil bileşik faizi 15 bp artışla %14,58, 10 yıl vadeli tahvil bileşik faizi 37 bp azalışla %12,99 seviyesinden günü tamamladı. Diğer yandan Eylül - Kasım dönemi iç borçlanma programını açıklayan Hazine programa göre Eylül ayında 30,2 milyar TL'lik itfasına karşılık 50 milyar TL iç borçlanma hedefi bulunuyor.

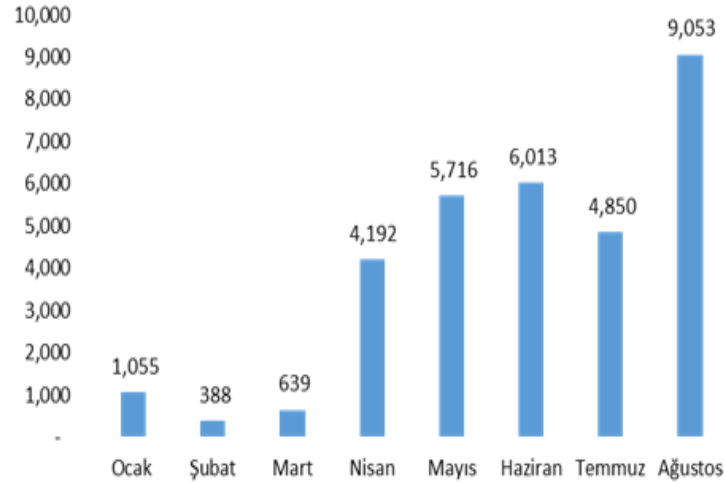
TL likidite tarafında TCMB 68 milyar TL'lik haftalık repo dönüşünü 80 milyar TL olarak yenilerken, APİ ile haftalık repo fonlama tutarı 309 milyar TL'ye yükseldi. Aynı gün valörlü haftalık vadeli Dolar/TL ve Altın/TL kotasyon swap işlemleri ile 8,06 milyar TL TL ilave fonlama sağladı.

TC Merkez Bankası Açık Piyasa İşlemleri kapsamında piyasada likidite sağlamak amacıyla DİBS geri alım ihalelerine devam ediyor. Bu kapsamda Ağustos ayında 9,05 Milyar TL'lik tahvil geri alımı yapılırken, yılın ilk 8 ayında toplam geri alım büyüklüğü 31,9 milyar TL'ye olurken nominal değer olarak 38,3 milyar TL'ye ulaştı.



Dönem	Nisan 22	Mayıs 22	Haziran 22	Temmuz 22	31.08.22
Dönem Sonu TLREF Endeksi	1537.04	1553.03	1571.43	1590.72	1609.14
Aylık Ortalama	14.12%	13.99%	14.34%	14.37%	13.56%
PPK Toplantı Tarihi	22.09.2022 Perşembe	Günlük TLREF Oranı		13.33%	

İhale ile Gerçekleştirilen Doğrudan Alım İşlemleri (Milyon TL)



Yurt İçi Haberler

TÜİK 2. çeyreğe ilişkin GSYH verilerini yayımladı. Veriler, ekonominin 2. çeyrekte yıllık bazda %7,5'lik beklentinin üzerinde, % 7,6 büyüdüğünü gösterdi ve güçlü yıllık büyüme oranı 2Ç'te de devam etti. Üstelik, bu görünüm, geçen yılın aynı döneminde elde edilen %22,2'lik güçlü büyüme oranının yarattığı yüksek baz etkisine rağmen korunmuş oldu. Önceki çeyreklere ait büyüme oranında da yukarı yönlü revizyonlar gerçekleşti. Çeyreklik bazda da, büyümede son sekiz çeyrektir aralıksız artış büyüme trendi izlenirken son çeyrekte de artış %2,1 seviyesinde gerçekleşti.

Enerji Piyasası Düzenleme Kurumu (EPDK), konutlarda Eylül itibarıyla geçerli olacak elektrik tarifesine %20 zam yapıldığını bildirdi. Boru Hatları ile Petrol Taşıma AŞ (BOTAŞ), doğalgazda Eylül itibarıyla geçerli olacak konut tarifesinde ortalama %20,4, KOBİ'lerde %47,6, sanayi tarifesinde %50,8 ve elektrik üretim amaçlı tarifede %49,5 zam yapıldığını bildirdi.

Moody's dün yayımladığı "Global Makro Görünüm 2022-23 Raporu" Ağustos ayı güncellemesinde; Türkiye için 2022 büyüme ve enflasyon beklentisini yükseltti. Moody's yüzde 52,1 olarak öngördüğü 2022 yıl sonu enflasyon beklentisini %68,6'ya, yüzde 30 olarak öngördüğü 2023 yılı sonu enflasyon beklentisini ise %40'a yükseltti. Raporla, Türkiye'deki enflasyonist risklerin yukarı yönlü olduğu, enflasyonun enerji ve gıda fiyatlarının düşmemesi halinde yükselmeye devam edeceği belirtildi. Türkiye için 2022 büyüme beklentisini %3,5 olarak açıklayan kuruluş, tahminini güncelleyerek yüzde 4,5'e çıkardı. Diğer taraftan, Türkiye ekonomisinin önümüzdeki aylarda "hızla yavaşlayacağını" öngören Moody's, 2023 için %4 olan büyüme beklentisini ise %2'ye düşürdüğünü açıkladı.

Yurt Dışı Haberler

Euro Bölgesi'nde Ağustos'ta tüketici fiyatları enerji ve gıda maliyetlerindeki artışla rekor yükselişini sürdürdü. Eurostat verilerine göre 19 üyeli Euro Bölgesi'nde enflasyon yıllık yüzde 9,1 oldu. Bloomberg anketine katılan ekonomistlerin medyan tahmini yüzde 9'du. Önceki ay enflasyon yüzde 8,9 olmuştu. Enflasyon aylık bazda %0,5 arttı. Beklenti %0,4, önceki %0,1 artışı. Çekirdek enflasyon da %4'ten %4,3'e yükselerek rekor tazeledi. Çekirdek veride de beklenti %4,1'di. Tahminleri aşan enflasyon rakamı, Avrupa Merkez Bankası'nın gelecek hafta gerçekleştireceği toplantıda Fed'i takip ederek 75 baz puan artış yapıp yapmayacağı konusunu da gündeme getiriyor. Yine dün açıklanan verilere göre Fransa'da yıllık manşet enflasyon %6,8'den %6,5'e geriledi.

ABD ADP Araştırma Enstitüsü'nün verilerine göre Temmuz ayında 270 bin artan özel sektör istihdamı Ağustos'ta sadece 132 bin arttı. Beklenti istihdamın 300 bin artması yönündeydi. Büyük ölçekli firmalar 54 bin kişilik istihdam sağlarken orta ölçekli firmalar 53 bin, küçük ölçekli firmalar ise 25 binlik istihdam yarattı. ADP özel sektör istihdam verileri, Cuma günü açıklanacak tarımdışı istihdam verisinin öncüsü niteliğinde görülürken Fed'in faiz artış hızını belirlemesi açısından önem teşkil ediyor.

Euro Bölgesi'nde enflasyonun Ağustos ayında beklentilerin üzerinde gelmesini değerlendiren Goldman Sachs, ECB'den faiz artırımını beklentisini yükseltti. Goldman Sachs, ECB'nin 8 Eylül'de yapacağı Yönetim Konseyi toplantısında faizi 75 baz puan artırmasını bekliyor. Bank of America da ECB'nin gelecek hafta yapacağı Yönetim Komitesi toplantısında faizi 75 baz puan artıracığını öngörüyor.

Beyaz Saray Ulusal Güvenlik Konseyi Stratejik İletişim Direktörü John Kirby, G7 maliye bakanlarının Cuma günü bir araya gelerek, Rus petrolüne tavan fiyat uygulamasını görüşeceklerini duyurdu. ABD Hazine Bakanı Janet Yellen da Rus petrolüne tavan fiyat uygulamasının hayata geçirilmesi konusunda kaydedilen önemli ilerlemeye ilişkin iyimser olduğunu ifade etti.

Moody's G20 ekonomilerinin büyüme tahminini düşürdü. Moody's dün yayımladığı "Global Makro Görünüm 2022-23 Raporu" Ağustos ayı güncellemesinde; geçen yıl %5,9 büyüyen G20 ekonomilerinin bu yıl %2,5 ve gelecek yıl %2,1 büyüyeceğini tahmin etti. Moody's, mayıs ayında yaptığı tahminde, G20 ekonomilerinin 2022'de yüzde 3,1 ve 2023'te yüzde 2,9 büyüyeceğini öngörmüştü.

Şirket Haberleri

Arçelik (ARCLK, Nötr): Rusya, Kırgızistan, Tacikistan, Türkmenistan, Özbekistan, Ermenistan, Gürcistan, Azerbaycan, Kazakistan, Belarus ve Moğolistan'da ("İlgili Ülkeler") faaliyet gösteren Indesit International JSC ve Whirlpool RUS LLC hisselerinin tamamının Arçelik A.Ş. tarafından devir alınması işlemi, kapanış koşullarının gerçekleşmesini takiben, 31 Ağustos 2022 tarihi itibarıyla tamamlandı. Kapanış tarihi itibarıyla hazırlanacak finansal tablolar bağımsız denetime tabi tutulacak olup, satın alım bedelinin üst sınırı bağımsız denetim çalışmasının tamamlanması sonucunda kesinleşecektir. Ayrıca, İlgili Ülkeler'de "Indesit" ve "Hotpoint" markalarının kullanım hakkının az 20 yıl için ve onar yıllık sürelerle toplamda 40 yıla kadar uzatma opsiyonuyla birlikte Arçelik ve devralınan şirketlere verildi.

Hisse Verileri		Piyasa Çarpanları	
Hisse Kodu	ARCLK	F/K	16,6
Cari Fiyat (TL)	70,25	FD/FAVÖK	8,6
52H En Yüksek (TL)	84,40	FD/Satışlar	0,8
52H En Düşük (TL)	30,23	PD/DD	2,1
Piyasa Değeri (mn TL)	47.469,9	Relatif Performans	
Piyasa Değeri (mn USD)	2.613,3	S1H	-5,1%
Halka Açıklık Oranı (%)	15%	S1A	-14,1%
Endeks Payı (BIST100)	0,9%	S3A	-34,3%
Temettü Verimi	3,1%	S1Y	12,0%
3A Hacim (mn TL)	337,6	YB	-19,8%

Emlak Konut GYO (EKGYO, Nötr): Şirket projelerinden İzmir Konak 2. Etap Arsa Satışı Karşılığında Gelir Paylaşımı İşi (Allsancak)'nın Yüklenicisi ile yapılan Sözleşmeye Ek Protokol ile 726.000.000 TL olan Asgari Şirket Payı Toplam Geliri, 996.659.486,76 TL'ye yükseldi. Söz konusu Asgari Şirket Payı Toplam Gelirinin %20'si Emlak Konut'a aittir.

Hisse Verileri		Piyasa Çarpanları	
Hisse Kodu	EKGYO	F/K	7,2
Cari Fiyat (TL)	4,01	FD/FAVÖK	4,7
52H En Yüksek (TL)	4,11	FD/Satışlar	2,0
52H En Düşük (TL)	1,68	PD/DD	0,9
Piyasa Değeri (mn TL)	15.238,0	Relatif Performans	
Piyasa Değeri (mn USD)	838,9	S1H	1,9%
Halka Açıklık Oranı (%)	51%	S1A	7,4%
Endeks Payı (BIST100)	1,0%	S3A	15,2%
Temettü Verimi	2,6%	S1Y	10,5%
3A Hacim (mn TL)	1.293,9	YB	23,5%

Skor Kart: Şirketler ile ilgili Skor Kart'lara [buradan](#) ulaşabilirsiniz. Hisse senedine ilişkin güncel piyasa verilerinin yanı sıra, şirketin son 16 çeyreğine ilişkin önemli rasyo ve finansal verilerinin sunulduğu bir data setidir. Skor Kart ile bilanço dönemlerini takip edebilir, şirket bilançoları dahil tüm finansal verilere ulaşabilir ve güvenli yatırımın avantajlarından faydalanabilirsiniz.

Şirket Haberleri

Kontrolmatik Teknoloji (KONTR, Pozitif): "Kontrolmatik-Siterm iş ortaklığı olarak girilen, Eti Maden İşletmeleri Genel Müdürlüğü tarafından düzenlenen 2022/296309 İKN'lu "100 t/h Kapasiteli Yüksek Basıncılı Su Borulu Buhar Kazanı" ihalesinde, iş ortaklığı vergiler hariç 179.000.000,00 TL bedelle en iyi teklifi vererek 1. sırada yer aldı. Söz konusu ihaleye ait sözleşme 179.000.000,00 TL olarak imzalandı.

Hisse Verileri		Piyasa Çarpanları	
Hisse Kodu	KONTR	F/K	41,9
Cari Fiyat (TL)	228,70	FD/FAVÖK	46,6
52H En Yüksek (TL)	234,50	FD/Satışlar	9,8
52H En Düşük (TL)	52,79	PD/DD	22,0
Piyasa Değeri (mn TL)	8.704,9	Relatif Performans	
Piyasa Değeri (mn USD)	479,2	S1H	17,8%
Halka Açıklık Oranı (%)	34%	S1A	28,8%
Endeks Payı (BIST100)	0,4%	S3A	31,4%
Temettü Verimi	0,1%	S1Y	216,6%
3A Hacim (mn TL)	124,3	YB	181,9%

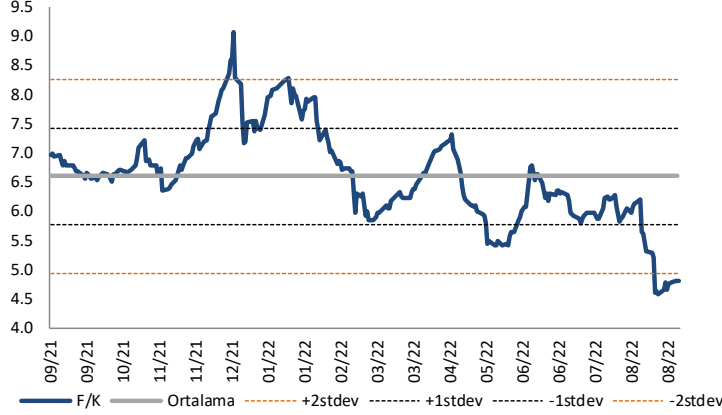
MLP Sağlık (MPARK, Nötr): Pay geri alım işlemleri kapsamında; 31.08.2022 tarihinde Borsa İstanbul'da pay başına 40,40 TL – 40,66 TL (ağırlıklı ortalama 40,52 TL) fiyat aralığından toplam 44.561 TL nominal değerli MPARK payları geri alındı. Bu işlemlerle birlikte, 31.08.2022 tarihi itibarıyla geri alınan payların toplam nominal değeri 3.084.000 TL olup, bu payların sermayeye oranı %1,4824'e ulaştı.

Hisse Verileri		Piyasa Çarpanları	
Hisse Kodu	MPARK	F/K	11,7
Cari Fiyat (TL)	40,50	FD/FAVÖK	5,4
52H En Yüksek (TL)	43,98	FD/Satışlar	1,3
52H En Düşük (TL)	25,18	PD/DD	7,3
Piyasa Değeri (mn TL)	8.425,5	Relatif Performans	
Piyasa Değeri (mn USD)	463,8	S1H	-3,2%
Halka Açıklık Oranı (%)	35%	S1A	-23,5%
Endeks Payı (BIST100)	0,0%	S3A	-9,4%
Temettü Verimi	0,0%	S1Y	-55,7%
3A Hacim (mn TL)	30,6	YB	-35,1%

Skor Kart: Şirketler ile ilgili Skor Kart'lara [buradan](#) ulaşabilirsiniz. Hisse senedine ilişkin güncel piyasa verilerinin yanı sıra, şirketin son 16 çeyreğine ilişkin önemli rasyo ve finansal verilerinin sunulduğu bir data setidir. Skor Kart ile bilanço dönemlerini takip edebilir, şirket bilançoları dahil tüm finansal verilere ulaşabilir ve güvenli yatırımın avantajlarından faydalanabilirsiniz.

Çarpanlar Bazında BIST

BIST 100 F/K (Cari)

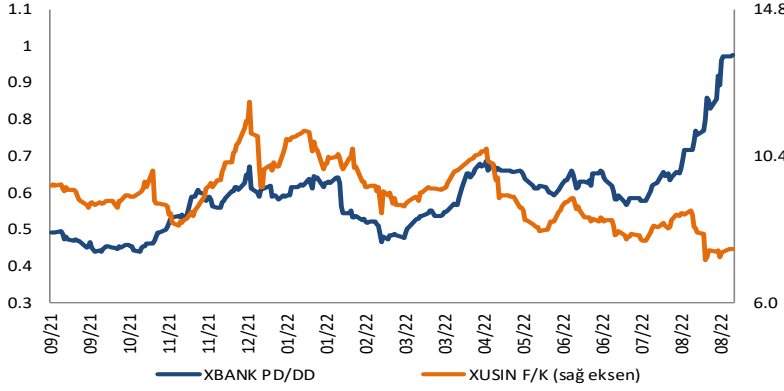


BIST100 F/K Çarpanı (Cari)

	Son 3 Ay	Son 1 Yıl
Kapanış		4.81x
Minimum	4.58x	4.58x
Maksimum	6.78x	9.06x
Ortalama	5.84x	6.59x
Minimuma Uzaklık	0.23x	0.23x
Maksimuma Uzaklık	-1.97x	-4.25x
Performans	-20.8%	-31.0%

Mevcut durumda, son üç aylık ortalama çarpan seviyesine %21; son bir yıllık ortalama çarpan seviyesine %37 yakınız.

XBANK PD/DD (Cari) / XUSIN F/K (Cari)

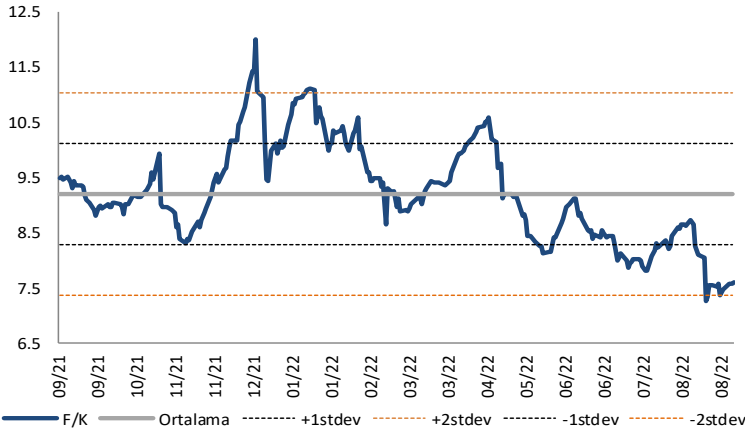


XBANK PD/DD Çarpanı (Cari)

	Son 3 Ay	Son 1 Yıl
Kapanış		0.98x
Minimum	0.57x	0.44x
Maksimum	0.98x	0.98x
Ortalama	0.69x	0.59x
Minimuma Uzaklık	0.41x	0.54x
Maksimuma Uzaklık	0.00x	0.00x
Performans	60.5%	96.2%

Mevcut durumda, son üç aylık ortalama çarpan seviyesine %30; son bir yıllık ortalama çarpan seviyesine %39.4 yakınız.

XUSIN F/K (Cari)



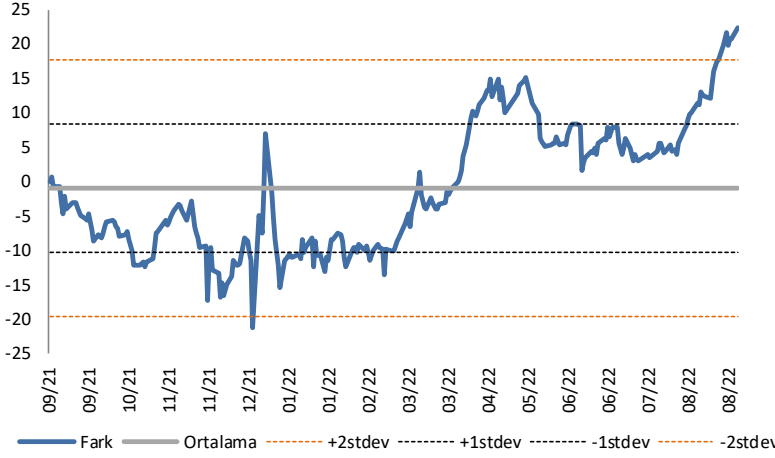
XUSIN F/K Çarpanı (Cari)

	Son 3 Ay	Son 1 Yıl
Kapanış		7.61x
Minimum	7.28x	7.28x
Maksimum	9.14x	12.01x
Ortalama	8.21x	9.22x
Minimuma Uzaklık	0.32x	0.32x
Maksimuma Uzaklık	-1.53x	-4.40x
Performans	-7.3%	-15.0%

Mevcut durumda, son üç aylık ortalama çarpan seviyesine %8; son bir yıllık ortalama çarpan seviyesine %21.1 yakınız.

BIST vs MSCI GOÜ Piyasa Göstergeleri

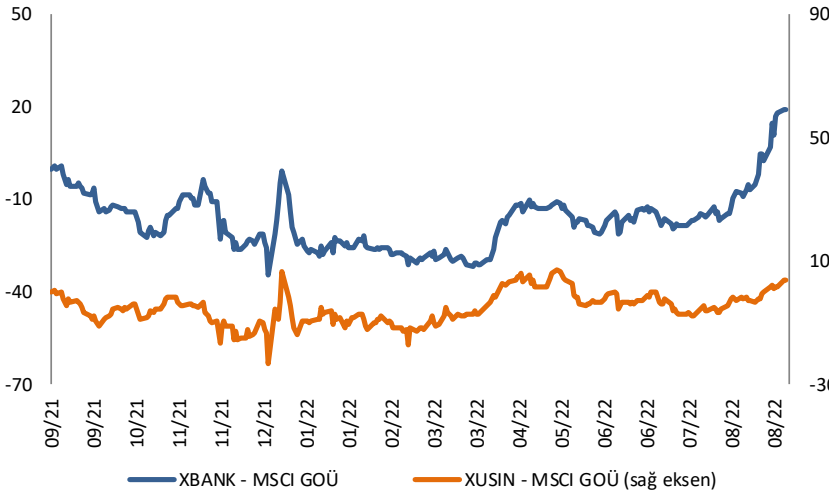
BIST100 - MSCI GOÜ

BIST 100 - MSCI GOÜ Endeksi Farkı
(Normalize Edilmiş)

	Son 3 Ay	Son 1 Yıl
Kapanış		22.37
Minimum	1.6	-21.2
Maksimum	22.4	22.4
Ortalama	8.5	-1.0
Minimuma Uzaklık	20.8	43.6
Maksimuma Uzaklık	0.0	0.0
Performans	-6.6%	-24.4%

Mevcut durumda, son üç aylık ortalama seviyeye 13.9 puan; son bir yıllık ortalama seviyeye 23.4 puan yakınız.

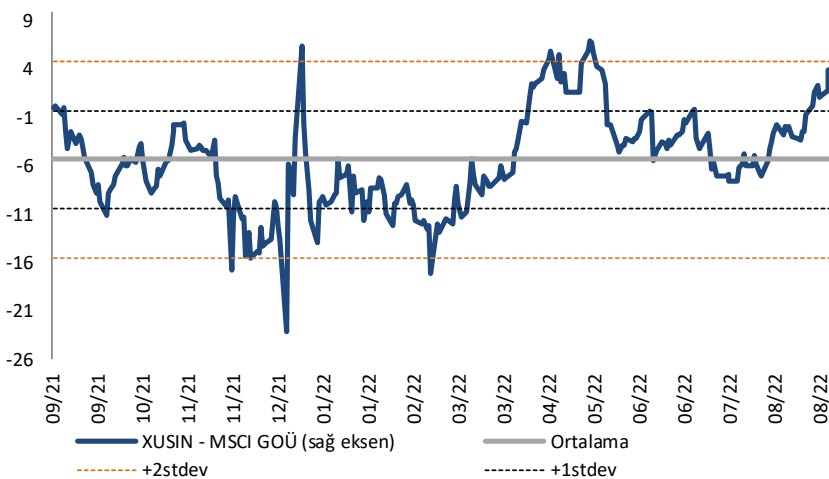
XBANK - MSCI GOÜ / XUSIN - MSCI GOÜ

XBANK - MSCI GOÜ Bankacılık Endeksi Farkı
(Normalize Edilmiş)

	Son 3 Ay	Son 1 Yıl
Kapanış		0.0
Minimum	-21.3	-34.6
Maksimum	19.1	19.1
Ortalama	-10.4	-16.9
Minimuma Uzaklık	21.3	34.6
Maksimuma Uzaklık	-19.1	-19.1
Performans	-5.8%	-8.5%

Mevcut durumda, son üç aylık ortalama seviyeye 10.4 puan; son bir yıllık ortalama seviyeye 16.9 puan yakınız.

XUSIN - MSCI GOÜ Sanayi Endeksi

XUSIN - MSCI GOÜ Sanayi Endeksi Farkı
(Normalize Edilmiş)

	Son 3 Ay	Son 1 Yıl
Kapanış		0.0
Minimum	-7.6	-23.1
Maksimum	3.9	7.0
Ortalama	-3.1	-5.3
Minimuma Uzaklık	7.6	23.1
Maksimuma Uzaklık	-3.9	-7.0
Performans	-5.3%	-14.2%

Mevcut durumda, son bir yıllık maksimum seviyeye 7 puan yakınız.

AKLIN YOLU AÖS

AÖS, Google Play ve App Store'da!
Geç kalmadan akıllı telefonunuza yükleyin.

Sonuç veren yatırım kararlarının
püf noktası, finans piyasalarını
doğru yorumlamaktır.
Kişisel finansal asistanınız
AÖS'le tanışın,
akıl odaklı öneriler sayesinde
yatırım deneyiminizi iyileştirin.



Haftalık Veri Takvimi						
Tarih	TSİ	Ülke	Açıklanacak Veri	Dönemi	Beklenti	Önceki
29 Ağustos	10:00	Türkiye	Dış Ticaret Dengesi	Temmuz	-10.60B	-8.17B
29 Ağustos	10:00	Türkiye	Ekonomi Güven Endeksi	Ağustos	-	93.4
29 Ağustos	16:00	Euro Bölgesi	AMB Bankası Yetkilisi Lane'in Konuşması			
29 Ağustos	17:30	ABD	Dallas FED İmalat Aktivitesi	Ağustos	-12.2	-22.6
29 Ağustos	21:15	ABD	FED Yetkilisi Brainard'ın Konuşması			
30 Ağustos			Türkiye'de Piyasalar Kapalı - 30 Ağustos Zafer Bayramı			
30 Ağustos	12:00	Euro Bölgesi	Tüketici Güveni (Final)	Ağustos	-	-24.9
30 Ağustos	12:00	Euro Bölgesi	Sanayi Güven Endeksi	Ağustos	2.4	3.5
30 Ağustos	12:00	Euro Bölgesi	Hizmetler Güven Endeksi	Ağustos	8.3	10.7
30 Ağustos	15:00	ABD	FED Yetkilisi Barkin'in Konuşması			
30 Ağustos	15:00	Almanya	TÜFE (Aylık)	Ağustos	0.2%	0.9%
30 Ağustos	15:00	Almanya	TÜFE (Yıllık)	Ağustos	7.8%	7.5%
30 Ağustos	16:00	ABD	FHFA Konut Fiyat Endeksi (Aylık)	Haziran	0.8%	1.4%
30 Ağustos	17:00	ABD	Conference Board Tüketici Güveni	Ağustos	97.4	95.7
30 Ağustos	17:00	ABD	JOLTS Açık İş Pozisyonları Başvuruları	Temmuz	10300K	10698K
30 Ağustos	18:00	ABD	FED Yetkilisi Williams'ın Konuşması			
30 Ağustos	19:00	Euro Bölgesi	AMB Yetkilisi Holzmann, Stournara, Wunsch ve Muller'in Konuşması			
31 Ağustos	02:50	Japonya	Perakende Satışlar (Yıllık)	Temmuz	1.9%	1.5%
31 Ağustos	02:50	Japonya	Sanayi Üretimi (Yıllık, Öncü)	Temmuz	-2.5%	-2.8%
31 Ağustos	04:30	Çin	İmalat PMI	Ağustos	49.2	49.0
31 Ağustos	04:30	Çin	İmalat Dışı PMI	Ağustos	52.3	53.8
31 Ağustos	08:00	Japonya	Konut Başlangıçları	Temmuz	-3.9%	-2.2%
31 Ağustos	10:00	Türkiye	GSYİH (Çeyreklik)	2.Çeyrek	1.6%	1.2%
31 Ağustos	10:00	Türkiye	GSYİH (Yıllık)	2.Çeyrek	7.5%	7.3%
31 Ağustos	12:00	Euro Bölgesi	TÜFE (Aylık)	Ağustos	0.3%	0.1%
31 Ağustos	12:00	Euro Bölgesi	TÜFE (Yıllık)	Ağustos	8.8%	8.9%
31 Ağustos	12:00	Euro Bölgesi	Çekirdek TÜFE (Yıllık)	Ağustos	4.0%	4.0%
31 Ağustos	15:00	ABD	FED Yetkilisi Mester'in Konuşması			
31 Ağustos	15:15	ABD	ADP Özel Sektör İstihdamı Değişimi	Ağustos	-	128K
31 Ağustos	16:45	ABD	MNI Chicago PMI	Ağustos	53.1	52.1
1 Eylül	01:30	ABD	FED Yetkilisi Bostic'in Konuşması			
1 Eylül	02:50	Japonya	Sermaye Harcamaları	2.Çeyrek	3.0%	3.0%
1 Eylül	03:30	Japonya	Jibun Bank İmalat PMI (Final)	Ağustos	-	51.0
1 Eylül	04:45	Çin	Caixin İmalat PMI	Ağustos	50.1	50.4
1 Eylül	10:00	Türkiye	S&P Global İmalat PMI	Ağustos	-	46.9
1 Eylül	11:00	Euro Bölgesi	S&P Global İmalat PMI (Final)	Ağustos	49.7	49.7
1 Eylül	12:00	Euro Bölgesi	İşsizlik Oranı	Temmuz	6.6%	6.6%
1 Eylül	13:30	Euro Bölgesi	AMB Yetkilisi Centeno'nun Konuşması			
1 Eylül	15:00	ABD	Haftalık İşsizlik Maaşı Başvuruları	27 Ağustos	-	243K
1 Eylül	15:00	ABD	Devam Eden Başvurular	20 Ağustos	-	1415K
1 Eylül	16:45	ABD	S&P Global İmalat PMI (Final)	Ağustos	-	51.3
1 Eylül	17:00	ABD	ISM İmalat PMI	Ağustos	52.1	52.8
1 Eylül	17:00	ABD	ISM Ödemeler	Ağustos	-	60.0
1 Eylül	17:00	ABD	ISM Yeni Siparişler	Ağustos	-	48.0
1 Eylül	17:00	ABD	ISM İstihdam	Ağustos	-	49.9
1 Eylül	22:30	ABD	FED Yetkilisi Bostic'in Konuşması			
2 Eylül	09:00	Almanya	İhracat (Aylık)	Temmuz	-3.0%	4.5%
2 Eylül	09:00	Almanya	İthalat (Aylık)	Temmuz	-	0.2%
2 Eylül	09:00	Almanya	İthalat Fiyat Endeksi (Aylık)	Temmuz	3.0%	1.0%
2 Eylül	12:00	Euro Bölgesi	ÜFE(Yıllık)	Temmuz	35.8%	35.8%
2 Eylül	15:30	ABD	Tarım Dışı İstihdam	Ağustos	300K	528K
2 Eylül	15:30	ABD	İşsizlik Oranı	Ağustos	3.5%	3.5%
2 Eylül	15:30	ABD	Ortalama Saatlik Kazançlar (Aylık)	Ağustos	0.4%	0.5%
2 Eylül	15:30	ABD	Ortalama Saatlik Kazançlar (Yıllık)	Ağustos	5.3%	5.2%
2 Eylül	17:00	ABD	Dayanıklı Mal Siparişleri (Final)	Temmuz	-	0.0%
2 Eylül	17:00	ABD	Çekirdek Dayanıklı Mal Siparişleri (Final)	Temmuz	-	0.3%
2 Eylül	17:00	ABD	Fabrika Siparişleri	Temmuz	0.2%	2.0%
2 Eylül	17:00	ABD	Sermaye Malı Siparişleri (Final)	Temmuz	-	0.4%
2 Eylül	17:00	ABD	Sermaye Malı Teslimatları (Final)	Temmuz	-	0.7%

Kaynak: Bloomberg, TCMB, TÜİK, HLY Araştırma



Halk Yatırım Araştırma



Halkyatirimarastirma@halkyatirim.com.tr



+90 212 314 81 81

Halk Yatırım Araştırma

Banu KIVCI TOKALI	Araştırma Direktörü	BTokali@halkyatirim.com.tr +90 212 314 81 88
İlknur TURHAN	Müdür Perakende, Cam, Çimento, GYO, Mobilya, Gıda	ITurhan@halkyatirim.com.tr +90 212 314 81 85
Ebru USTA	Yönetmen Strateji, Makroekonomi	EUsta@halkyatirim.com.tr +90 212 314 82 16
Ayşegül BAYRAM	Uzman Strateji, Telekom, Madencilik, Savunma, Yazılım, Teknoloji	ABayram@halkyatirim.com.tr +90 212 314 87 30
Mehmet Bilal BİRCAN	Uzman Havacılık, Dayanıklı Tüketim	MBircan@halkyatirim.com.tr +90 212 314 82 53
Emil ABDULLAYEV	Uzman Yardımcısı Demir-Çelik, Petrol & Gaz	EAbdullayev@halkyatirim.com.tr +90 212 314 87 24
Yasin SARIHAN	Uzman Yardımcısı Otomotiv	YSarihan@halkyatirim.com.tr +90 212 314 87 26

ÇEKİNCE

Bu rapor ve yorumlardaki yazılar, bilgiler ve grafikler yalnızca bilgi edinilmesi amacıyla derlenmiştir. Burada yer alan yatırım bilgi, yorum ve tavsiyeleri yatırım danışmanlığı kapsamında değildir. Yatırım danışmanlığı hizmeti, yetkili kuruluşlar tarafından kişilerin risk ve getiri tercihleri dikkate alınarak kişiye özel, imzalanacak yatırım danışmanlığı sözleşmesi çerçevesinde sunulmaktadır. Burada yer alan yorum ve tavsiyeler ise genel niteliktedir. Bu tavsiyeler mali durumunuz ile risk ve getiri tercihlerinize uygun olmayabilir. Bu nedenle, sadece burada yer alan bilgilere dayanarak yatırım kararı verilmesi beklentilerinize uygun sonuçlar doğurmayabilir. Halk Yatırım, bu bilgilerin doğru, eksiksiz ve değişmez olduğunu garanti etmez, bilgi eksikliği ve yanlışlığından hiçbir şekilde sorumlu tutulamaz. Raporda yer alan ifadeler, hiçbir şekilde alış veya satış teklifi olarak değerlendirilemez. Halk Yatırım'ın rapordaki bilgiler dolayısıyla ortaya çıkabilecek doğrudan ve dolaylı kazanç ve zararlarla ilgili herhangi bir sorumluluğu yoktur. Bu ileti 05 Kasım 2014 tarih ve 29166 sayılı Resmî Gazetede yayınlanan ve 01 Mayıs 2015 tarihinde yürürlüğü giren "Elektronik Ticaretin Düzenlenmesi Hakkında" çıkan kanunun 2.Maddesi c bendinde belirtilen Ticari Elektronik ileti kapsamında değildir.

